

UTILISER UN FORMULAIRE SUR TELEPROCEDURES.FR

SIMULATION d'une demande d'extrait d'acte de naissance

1. Sur le site *teleprocitures.fr*, vous cliquez sur le formulaire choisi (dans cet exemple : demande d'extrait d'acte de naissance).

The screenshot shows the Mozilla Firefox browser window displaying the website <http://www.teleprocitures.fr/index.php>. The page title is "Teleprocitures.fr - Vos démarches administratives en ligne". The main heading is "Vos démarches administratives en ligne" and the logo "teleprocitures.fr" is prominently displayed.

Mode d'emploi

- Etape 1**
Choisissez votre formulaire dans la liste proposée ci-contre.
- Etape 2**
Remplissez votre formulaire.
- Etape 3**
Relisez votre formulaire et validez-le.
- Etape 4**
Sélectionnez la commune destinataire dans l'annuaire proposé ou saisissez vous-même l'adresse mail.
[Voir quelles communes participent](#)

Réception de votre document : en l'état de la réglementation, vous recevrez votre document par La Poste. Votre adresse mail demandée dans le formulaire permet de dialoguer en cas de difficulté.

En savoir plus sur le mode d'emploi des formulaires : [voir une simulation \(en PDF\)](#)

[Infos pour les collectivités qui veulent participer](#)

Liste des formulaires

- Etat civil**
 - [Demande d'extrait d'acte de naissance](#) **clic !**
 - [Demande d'extrait d'acte de mariage](#)
 - [Demande d'extrait d'acte de décès](#)
- Urbanisme et travaux**
 - [Demande d'ouverture de chantier](#)
 - [Demande d'achèvement de travaux](#)
 - [Déclaration de travaux exemptés de permis de construire](#)
- Scolaire et périscolaire**
 - [Demande d'inscription à la cantine](#)
 - [Demande d'inscription à l'école](#)
 - [Demande d'inscription en CLSH \(centre de loisirs sans hébergement\)](#)
- Citoyenneté**
 - [Demande d'inscription sur la liste électorale](#)
 - [Demande d'autorisation d'écobuage](#)
- Associations**
 - [Demande de subvention](#)

D'autres formulaires sont en cours de réalisation. Pour toute suggestion, utilisez la rubrique "Contact" ci-dessous.

Plus d'informations sur [teleprocitures.fr](http://www.teleprocitures.fr) | [Contact](#) | [Mentions légales](#)

2. Le formulaire choisi s'ouvre dans une autre page.

Mozilla Firefox

Echier Edition Affichage Aller à Marque-pages Outils ?

http://eprocdures.chataigniers.fr/InfoPathWebConnector/forms/E OK

1. Edition 2. Envoi 3. Confirmation

Valider

Demande d'extrait d'acte de naissance

Ce formulaire vous permet d'obtenir rapidement un extrait d'acte de naissance

Qui est le demandeur ?

Nom :

Prénom:

Complément d'adresse:

Voie: N°: Extension:

Type voie: Nom voie:

Localité:

Code postal:

Adresse email:

? Remplissez les zones pour faciliter l'envoi du document par la poste.

Exemple d'adresse:
Résidence Les Violettes
12 bis
rue de la paix
Paris
75002
xxx.yyy@fai.fr

Lien entre le demandeur et la personne concernée:

Vous êtes la personne concernée par l'acte de naissance.

Vous êtes de la personne concernée.

? Si vous n'êtes pas la personne concernée, indiquez votre lien avec elle.

Quelle est la personne concernée par la demande ?

Nom de naissance :

Prénom d'usage:

Sexe: Féminin Masculin

Date et lieu de naissance:

Date:

Lieu:

Département:

Pays:

? La personne concernée par l'acte est la personne dont le nom apparaît sur l'acte de naissance.

Vous pouvez entrer directement la date de naissance sous la forme 25/12/2000

Terminé

3. Vous devez remplir toutes les zones du formulaire.

- L'adresse postale que vous renseignez sera celle à laquelle vous recevrez le document.
- Si vous ne demandez pas votre propre acte de naissance ou de mariage, vous devez préciser quel est votre lien avec la personne figurant sur l'acte demandé (choisir selon les propositions qui se déroulent).
- Votre adresse mail servira - si nécessaire – à vous contacter mais vous recevrez le document demandé par courrier postal (non par mail).

1. Edition **2. Envoi** **3. Confirmation**

Valider

Demande d'extrait d'acte de naissance

Ce formulaire vous permet d'obtenir rapidement un extrait d'acte de naissance

Qui est le demandeur ?

Nom : Monnom
Prénom: Monprénom
Complément d'adresse: Résidence Les Violettes
Voie: N°: 12 Extension: ...
Type voie: Rue Nom voie: de la paix
Localité: Paris
Code postal: 75002
Adresse email: monmail@fai.fr

Lien entre le demandeur et la personne concernée:

Vous êtes la personne concernée par l'acte de naissance.
 Vous êtes Choisissez votre lien... de la personne concernée.

Quelle est la personne concernée par la demande ?

Nom de naissance : Monnom
Prénom d'usage: Monprénom
Sexe: Féminin Masculin
Date et lieu de naissance:
Date: 26/12/1977
Lieu: Valence
Département: 26 Drôme
Pays: France
Noms de naissance des parents:
Père : Nom de naissance: Nomdupère
Prénom d'usage:

Remplissez les zones pour faciliter l'envoi du document par la poste.
Exemple d'adresse:
Résidence Les Violettes
12 bis
rue de la paix
Paris
75002
xxx.yyy@fai.fr

Si vous n'êtes pas la personne concernée, indiquez votre lien avec elle.

La personne concernée par l'acte est la personne dont le nom apparaît sur l'acte de naissance.
Vous pouvez entrer directement la date de naissance sous la forme 25/12/2000

Précisez le nom de naissance et le prénom du père de la personne concernée.

Terminé

4. Enfin, vous devez choisir quel type de copie vous souhaitez (intégrale, avec ou sans filiation).

The screenshot shows a Mozilla Firefox browser window with the address bar displaying `http://eprocedures.teleprocedures.fr/InfoPathWebConnecto/`. The form contains the following fields and sections:

- Localité:** Paris
- Code postal:** 75002
- Adresse email:** monmail@fai.fr
- Lien entre le demandeur et la personne concernée:** Radio buttons for "Vous êtes la personne concernée par l'acte de naissance." and "Vous êtes [Choisissez votre lien...] de la personne concernée."
- Quelle est la personne concernée par la demande ?**
 - Nom de naissance :** Monnom
 - Prénom d'usage:** Monprénom
 - Sexe:** Féminin / Masculin (selected)
 - Date et lieu de naissance:** Date: 26/12/1977, Lieu: Valence, Département: 26 Drôme, Pays: France
- Noms de naissance des parents:** Fields for father's and mother's names and surnames.
- Type de document demandé:** A dropdown menu with options: "copie integrale", "Faites votre choix...", "copie integrale", "extrait avec filiation", and "extrait sans filiation".

A red arrow points to the dropdown menu in the "Type de document demandé" section. Several yellow callout boxes with question marks provide additional instructions:

- "Si vous n'êtes pas la personne concernée, indiquez votre lien avec elle."
- "La personne concernée par l'acte est la personne dont le nom apparaît sur l'acte de naissance."
- "Vous pouvez entrer directement la date de naissance sous la forme 25/12/2000"
- "Précisez le nom de naissance et le prénom du père de la personne concernée."
- "Précisez le nom de naissance et le prénom de la mère de la personne concernée."
- "Attention la délivrance des extraits ou actes d'état-civil est soumise à des conditions réglementaires précises. Pour en savoir plus : www.service-public.fr"

The "Valider" button is visible at the bottom left of the form area.

5. Votre formulaire est totalement rempli : vous pouvez cliquer sur le bouton VALIDER.

Patiencez quelques instants (le formulaire se prépare à être envoyé)

Mozilla Firefox

http://e-procedures.teleprocedures.fr/InfoPathWebConnector/form: OK

Localité: Paris Paris
Code postal: 75002 75002
Adresse email: monmail@fai.fr xxx.yy@fai.fr

Lien entre le demandeur et la personne concernée :
 Vous êtes la personne concernée par l'acte de naissance.
 Vous êtes Choisissez votre lien... de la personne concernée.
? Si vous n'êtes pas la personne concernée, indiquez votre lien avec elle.

Quelle est la personne concernée par la demande ?
Nom de naissance : Monnom
Prénom d'usage: Monprénom
Sexe: Féminin Masculin
? La personne concernée par l'acte est la personne dont le nom apparaît sur l'acte de naissance.

Date et lieu de naissance:
Date: 26/12/1977
Lieu: Valence
Département: 26 Drôme
Pays: France
Vous pouvez entrer directement la date de naissance sous la forme 25/12/2000

Noms de naissance des parents:
Père : Nom de naissance: Nomdupère
Prénom d'usage: Prénomdupère
? Précisez le nom de naissance et le prénom du père de la personne concernée.
Mère : Nom de naissance: Nomnaissance mère
Prénom d'usage: Prénom mère
? Précisez le nom de naissance et le prénom de la mère de la personne concernée.

Type de document demandé:
Type de document: copie integrale
? Attention la délivrance des extraits ou actes d'état-civil est soumise à des conditions réglementaires précises. Pour en savoir plus : www.service-public.fr

clac !
et je patiente...

Valider

Terminé

6. Choisir la mairie qui doit recevoir votre demande.

Attention

- >> *c'est la mairie du lieu de naissance si vous demandez un acte de naissance ;*
- >> *la mairie du lieu de mariage pour une demande concernant le mariage ;*
- >> *et la mairie du lieu de décès du défunt pour une demande d'acte de décès.*

Deux possibilités :

6.1. utiliser l'annuaire des communes

6.2. utiliser le lien « La commune que vous recherchez ne figure pas dans la liste... » (si la commune que vous cherchez ne se trouve pas dans l'annuaire des communes).

InfoPath Web Connector - Mozilla Firefox

Eichier Edition Affichage Aller à Marque-pages Outils ?

http://eprocedureseleprocedures.nfoPathWebConnector/commor OK

1. Edition 2. Envoi 3. Confirmation

Annuaire des communes

Département destinataire :

Commune destinatrice :

Service ou personne concerné :

[La commune que vous recherchez ne figure pas dans la liste ...](#)

OU

Envoyer

7. Première possibilité : vous utilisez l'annuaire des communes

7.1. Vous sélectionnez d'abord le département dans lequel se trouve la commune que vous cherchez.

Patience quelques instants (la liste se met à jour)

InfoPath Web Connector - Mozilla Firefox

Echier Edition Affichage Aller à Marque-pages Outils ?

http://eproceduresiteleprocedures.nfoPathWebConnector/commor OK

1. Edition 2. Envoi 3. Confirmatio

Annuaire des communes

Département destinataire :

- 01 Ain
- 02 Aisne
- 03 Allier
- 04 Alpes-de-Haute-Provence
- 05 Hautes-Alpes
- 06 Alpes-Maritimes
- 07 Ardèche
- 08 Ardennes
- 09 Ariège
- 10 Aube
- 11 Aude
- 12 Aveyron
- 13 Bouches-du-Rhône
- 14 Calvados
- 15 Cantal
- 16 Charente
- 17 Charente-Maritime
- 18 Cher
- 19 Corrèze

[ne figure pas dans la liste ...](#)

Extrait d'acte de naissance

Obtenir rapidement un extrait d'acte de naissance

Qui est le demandeur ?

Nom :	Monnom	
Prénom:	Monprénom	
Complément d'adresse:	Résidence Les Violettes	
Voie:	N°: 12	Extension: Bis
	Type voie: Rue	Nom voie: de la paix

? Remplissez les zones pour faciliter l'envoi du document par la poste.

Exemple d'adresse:
Résidence Les Violettes
12 bis
rue de la paix

Terminé

7.2. Vous sélectionnez ensuite la commune que vous recherchez

Patience quelques instants (la liste suivante se met à jour)

InfoPath Web Connector - Mozilla Firefox

Fichier Edition Affichage Aller à Marque-pages Outils ?

http://eprocedures.teleprocedures.infoPathWebConnector/commor OK

Démarrage Dernières nouvelles ...

Désactiver CSS Form. Images Information Divers Entourer Redimensionner Validation Voir Source Options

1. Edition 2. Envoi 3. Confirmatio

Annuaire des communes

Département destinataire : 07 Ardèche

Commune destinatrice :

- DORNAS
- DUNIERES SUR EYRIEUX
- ECLASSAN
- EMPURANY
- ETABLES
- FELINES
- FLAVIAC
- GENESTELLE
- GILHOC SUR ORMEZE
- GLUIRAS
- GLUN
- GOURDON
- GRAS
- GROSPIERRES
- GUILHERAND-GRANGES
- ISSAMOULENC
- ISSANLAS
- JAUJAC
- JAUNAC
- JOANNAS

*clic !
et je patiente...*

d'acte de naissance

ent un extrait d'acte de naissance

Prénom:	Mon prénom	
Complément d'adresse:	Résidence Les Violettes	
Voie:	N°: 12	Extension: Bis
	Type voie: Rue	Nom voie: de la paix

? Remplissez les zones pour faciliter l'envoi du document par la poste.

Exemple d'adresse:
Résidence Les Violettes
12 bis
rue de la paix

Terminé

7.3. La mairie peut avoir plusieurs services : sélectionner celui qui correspond à votre demande.

Annuaire des communes

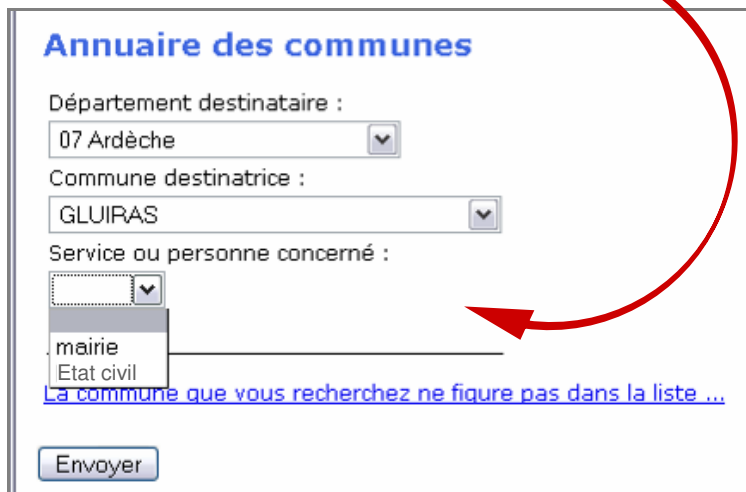
Département destinataire :
07 Ardèche

Commune destinatrice :
GLUIRAS

Service ou personne concerné :
mairie
Etat civil

[La commune que vous recherchez ne figure pas dans la liste ...](#)

Envoyer



7.4. Cliquez sur ENVOYER

Annuaire des communes

Département destinataire :
07 Ardèche

Commune destinatrice :
GLUIRAS

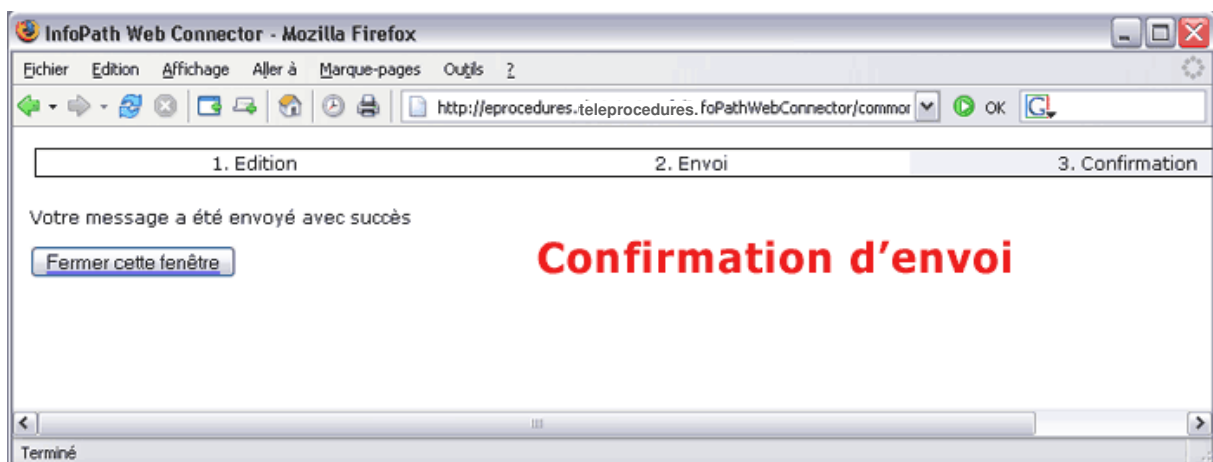
Service ou personne concerné :
Etat civil

[La commune que vous recherchez ne figure pas dans la liste ...](#)

Envoyer



7.5. Vous avez une confirmation de l'envoi du formulaire que vous avez rempli.



8. Autre possibilité : utiliser le lien « La commune que vous recherchez ne figure pas dans la liste... ».

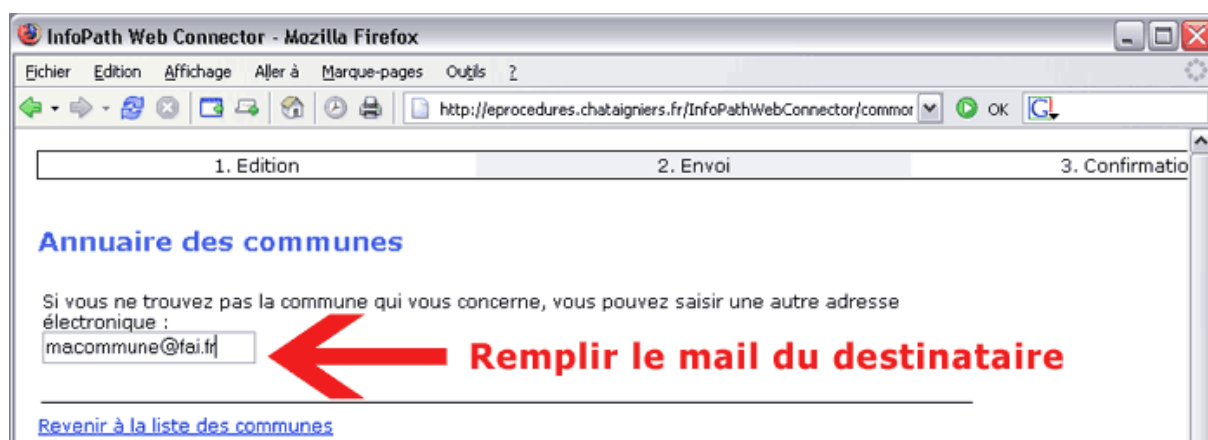
Conditions d'utilisation

- >> Vous connaissez l'adresse mail de la commune
- >> **ET** vous vous êtes assurés **au préalable** que cette mairie accepte de recevoir les demandes sous forme de mail

Si ces conditions ne sont pas remplies, vous risquez de n'avoir aucune réponse.



8.1. Vous saisissez l'adresse mail de cette commune.



8.2. Vous cliquez sur ENVOYER

InfoPath Web Connector - Mozilla Firefox

Fichier Edition Affichage Aller à Marque-pages Outils ?

http://eprcedures.teleprocedures.foPathWebConnector/commor OK

1. Edition 2. Envoi 3. Confirmatio

Annuaire des communes

Si vous ne trouvez pas la commune qui vous concerne, vous pouvez saisir une autre adresse électronique :

[Revenir à la liste des communes](#)

Envoyer

Demande d'extrait d'acte de naissance

Ce formulaire vous permet d'obtenir rapidement un extrait d'acte de naissance

Qui est le demandeur ?

Nom :	Monnom	
Prénom:	Monprénom	
Complément d'adresse:	Résidence Les Violettes	
Voie:	N°: 12	Extension: Bis
	Type voie: Rue	Nom voie: de la paix
Localité:	Paris	
Code postal:	75002	

? Remplissez les zones pour faciliter l'envoi du document par la poste.

Exemple d'adresse:
Résidence Les Violettes
12 bis
rue de la paix
Paris
75002

Terminé

8.3. Vous avez une confirmation de votre envoi

InfoPath Web Connector - Mozilla Firefox

Fichier Edition Affichage Aller à Marque-pages Outils ?

http://eprcedures.teleprocedures.foPathWebConnector/commor OK

1. Edition 2. Envoi 3. Confirmation

Votre message a été envoyé avec succès

Confirmation d'envoi

Terminé

FIN DE LA PROCEDURE